

Modelo: STEAM STRIP

Luminaria lineal para instalación en superficie para uso interior.
Diseñada para su uso en mobiliario.



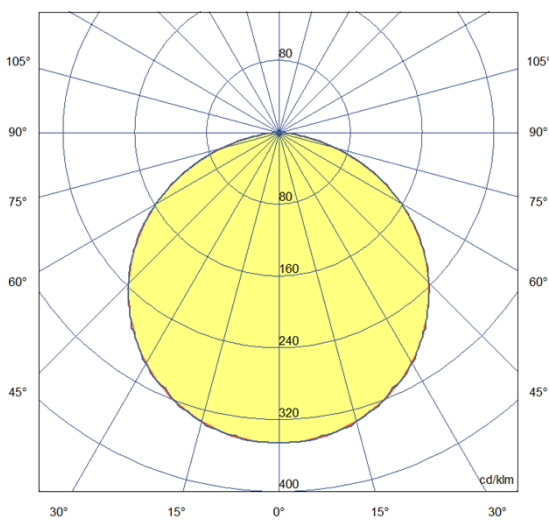
Características

IP 20 | IK 02 | CE | CB | SASO

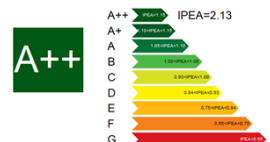
Material	Electronica flexible	Fuente de luz	LED 930 – 940 – 950 - 960
Color	Blanco	Potencia	14,4W/m
Peso	10gr/m	Flujo luminoso	1390 lm/m
Índice de protección	IP 20	Eficacia luminosa	97 lm/W
Protección contra impactos	-	Temperatura de color	2700K – 6000K
Instalación	Superficie	Reproducción cromática	CRI >80
Tensión de entrada	24V	Tolerancia cromática	≤3 elipses Mac Adam
Frecuencia nominal	-	Apertura de haz	Simétrica, 120°
Clase de aislamiento	Clase III	Vida útil de la luminaria	Ta 25°C: L80B10 – 70.000h
Equipo electrónico	No Incluido, 24V	Clasificación energética	A++

Distribución lumínica

Dimensiones



Dimensiones (ancho x largo): 15mm x 5000mm



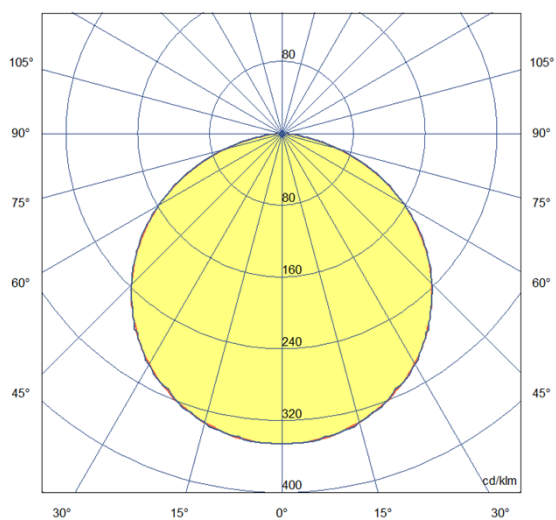
Modelo: STRIP 17

Perfil de aluminio de extrusión para STEAM STRIP

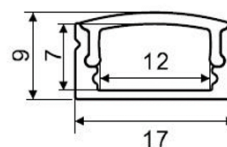


Distribución lumínica

Dimensiones



Dimensiones (largo x ancho x alto): 2000 x 17 x 9 mm



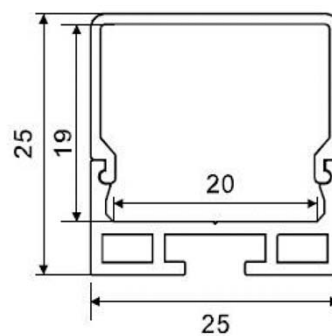
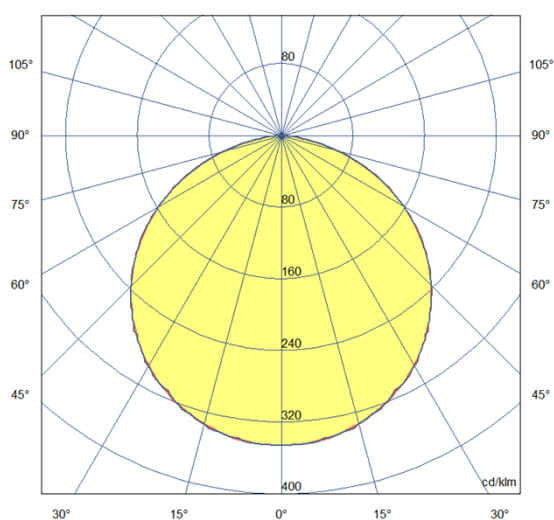
Perfil de aluminio de extrusión para STEAM STRIP



Distribución lumínica

Dimensiones

Dimensiones (largo x ancho x alto): 2000 x 25 x 25 mm



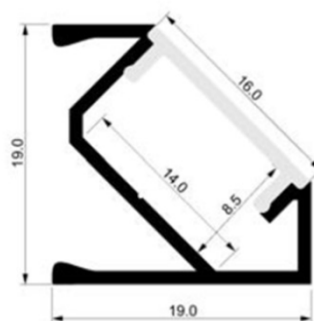
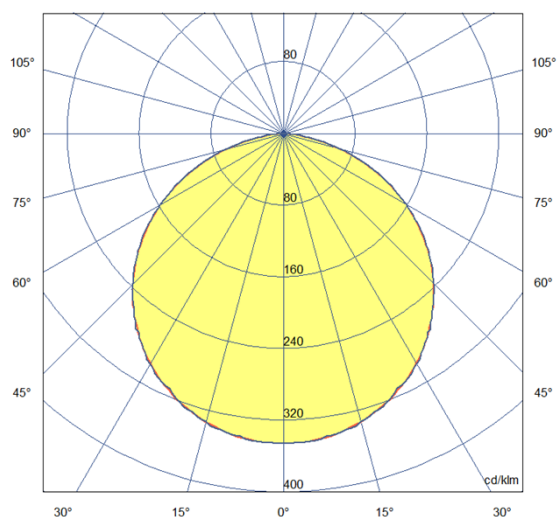
Perfil de aluminio de extrusión para STEAM STRIP



Distribución lumínica

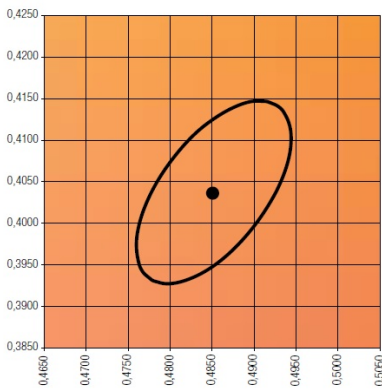
Dimensiones

Dimensiones (largo x ancho x alto): 2000 x 19 x 19 mm



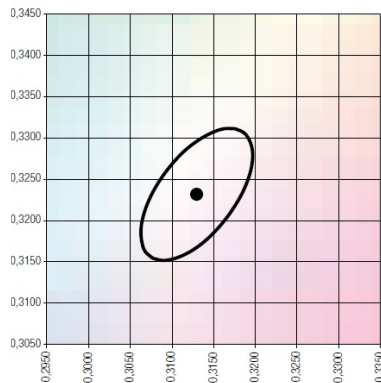
Gama #foodporn

GOLD+



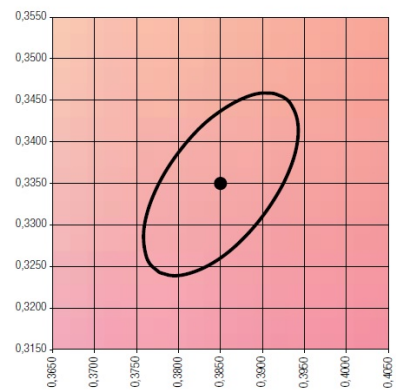
MacAdam ellipse: 4SDCM

FISH



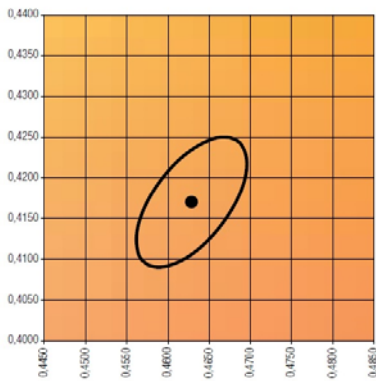
MacAdam ellipse: 3SDCM

Fresh Meat



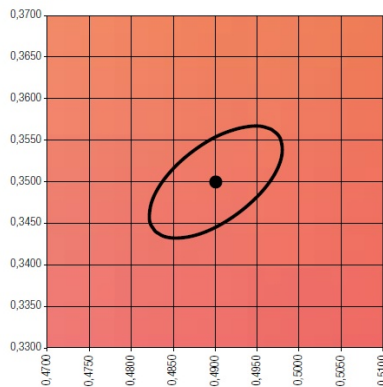
MacAdam ellipse: 4SDCM

GOLD



MacAdam ellipse: 3SDCM

MEAT+



MacAdam ellipse: 3SDCM

Accesorios

Fuentes de alimentación	SLDV0017	Fuente de alimentación con entrada de 220-240 Vac / 50-60 Hz y salida 24 Vdc, para conectar carga de hasta 35 W, con índice de protección IP20.
	SLDV0001	Fuente de alimentación con entrada de 220-240 Vac / 50-60 Hz y salida 24 Vdc, para conectar carga de hasta 60 W, con índice de protección IP20.
	SLDV0007	Fuente de alimentación con entrada de 220-240 Vac / 50-60 Hz y salida 24 Vdc, para conectar carga de hasta 100 W, con índice de protección IP20.
	SLDV0015	Fuente de alimentación con entrada de 220-240 Vac / 50-60 Hz y salida 24 Vdc, para conectar carga de hasta 200 W, con índice de protección IP20. Máximo 9 metros lineales